

Финансовые результаты ПАО «СТГ» по МСФО

по итогам 9 месяцев 2023 года

сравнение с 9М2022

Ключевые показатели по итогам 9М2023г

↑
+18% **6,2** млрд ₹

Активы

↑
+30% **356** млн ₹

Чистая прибыль

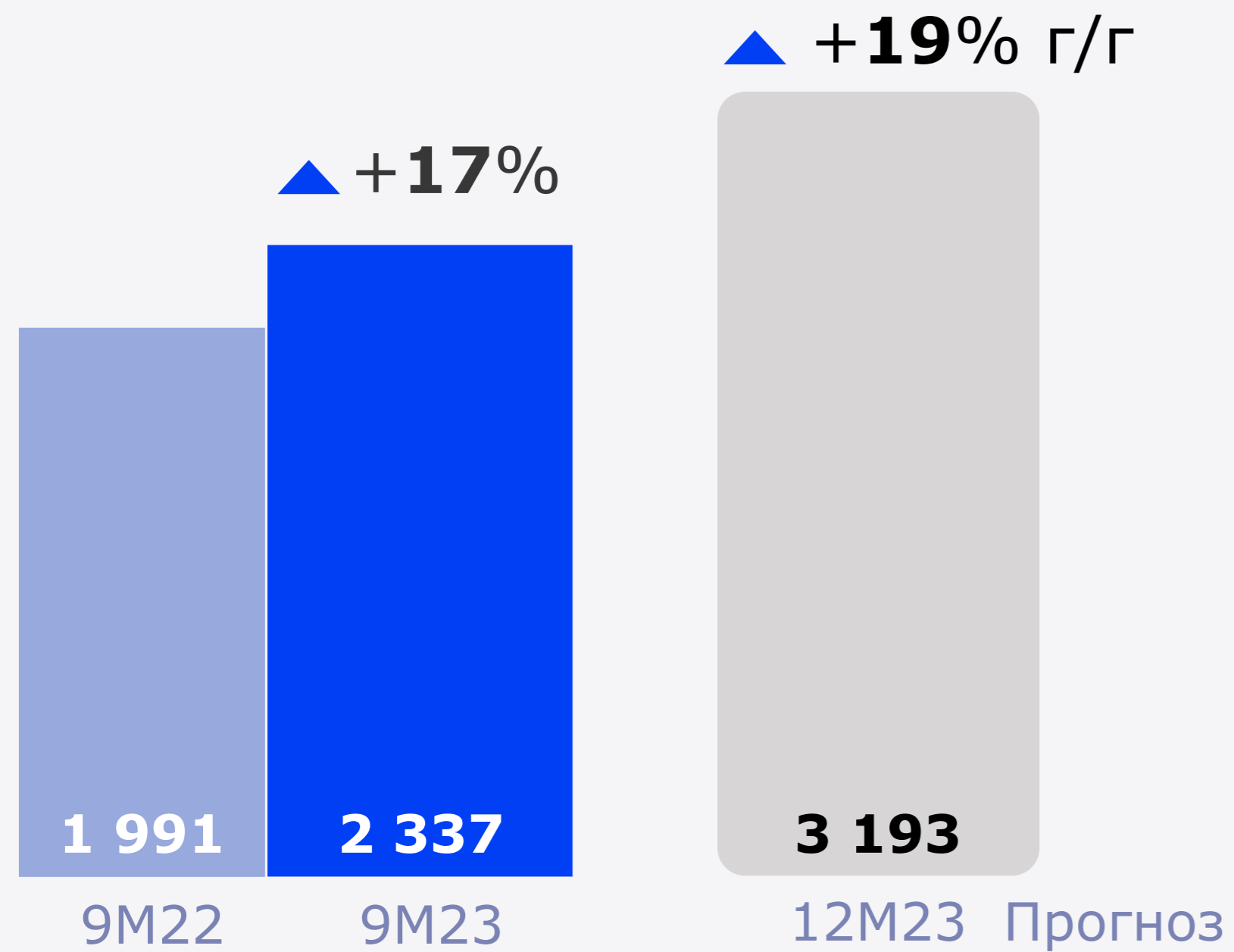
↑
+14% **8,3** %

ROA

↑
+68% **3,6** млрд ₹

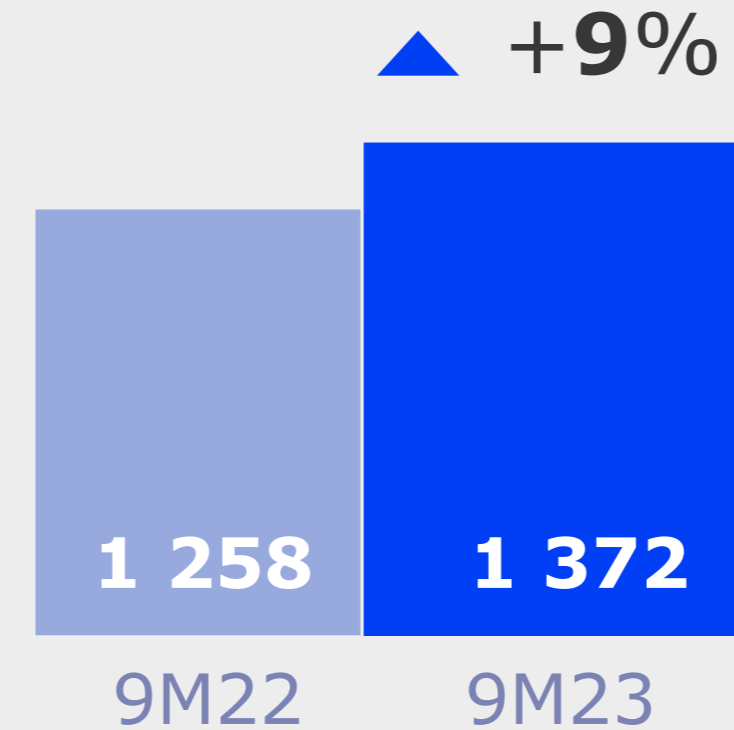
Капитал

Основные финансовые показатели: P&L / млн ₹



Выручка

Выручка группы СТГ за 9M23 превысила 2,3 млрд руб. Прирост составил 17%. Основные факторы роста – планомерное наращивание портфеля займов и сохранение средней ставки выдач по займам (на уровне 80%+).

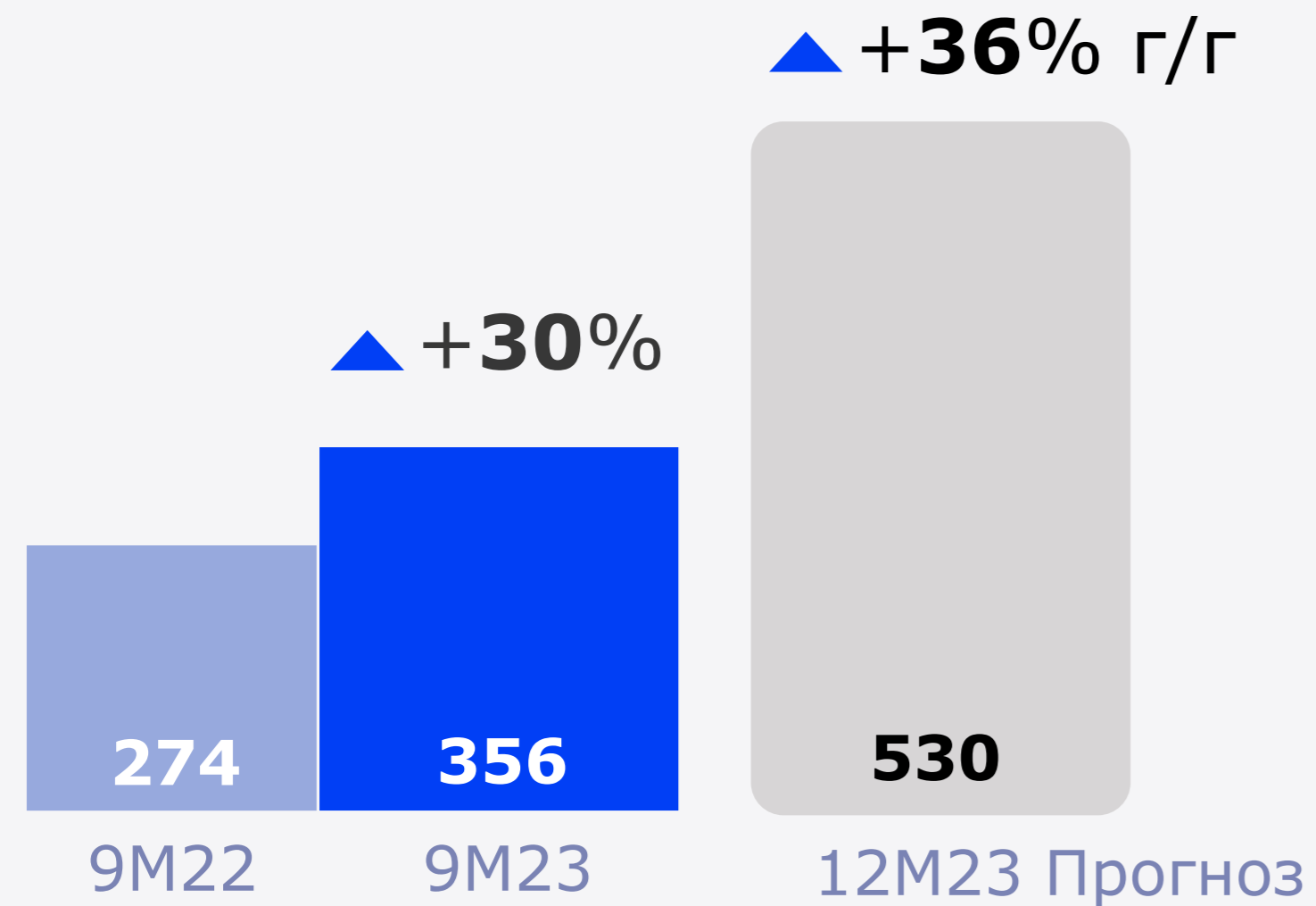


OIBDA

OIBDA составила почти 1,4 млрд руб. Прирост 9% к результатам за 9M22. Темпы роста выручки опережают темпы роста OIBDA в связи с увеличением расходов на маркетинг, что способствует росту объемов продаж и клиентской базы.

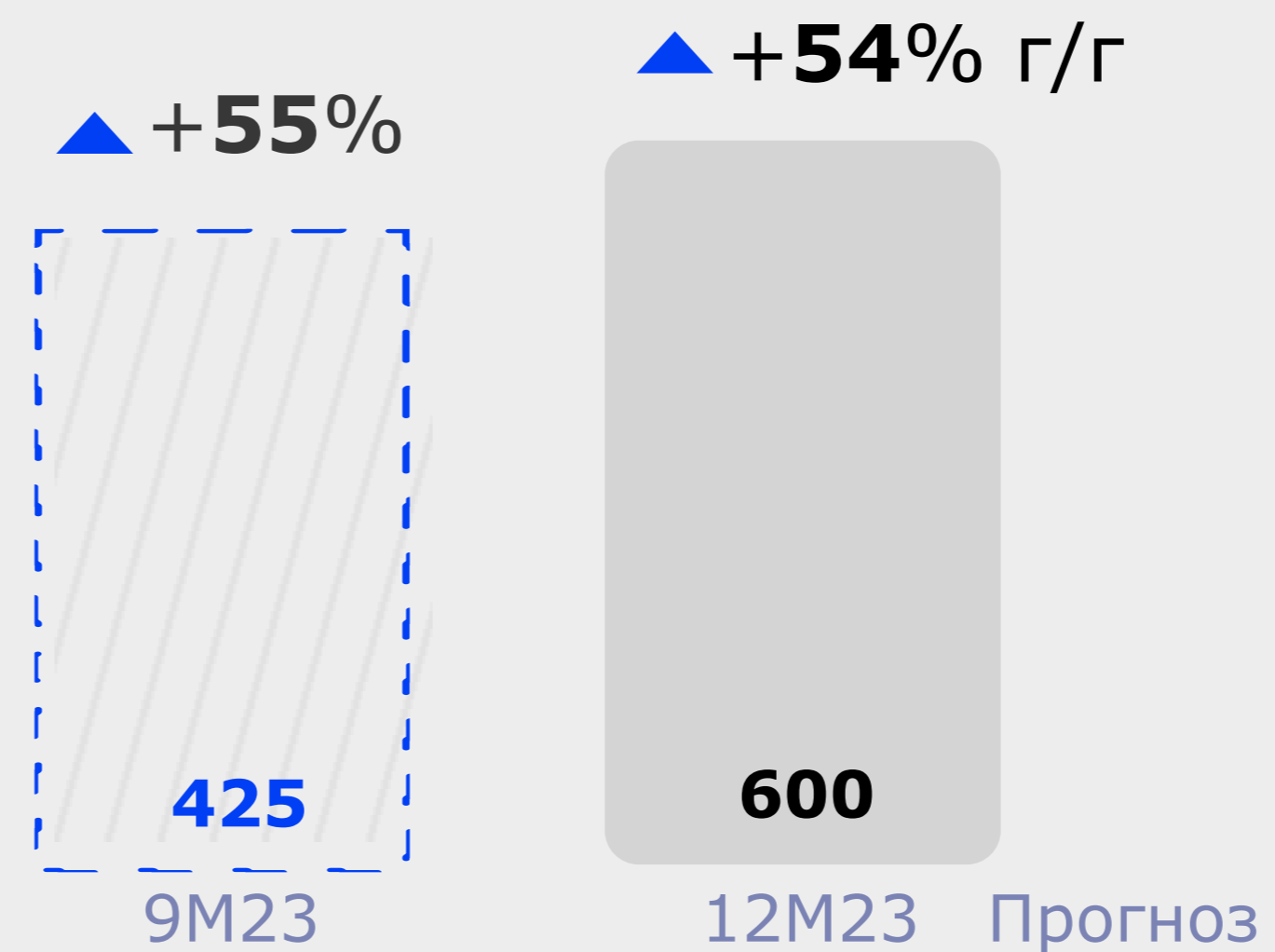
OIBDA = процентные доходы + прочие доходы – общехозяйственные и административные расходы – прочие расходы + амортизация + обесценение прочих активов

Основные финансовые показатели: P&L / млн ₹



Чистая прибыль

Чистая прибыль выросла на 30% г/г. За 9M2023 существенное влияние на показатели прибыли и рентабельности Группы оказали разовые (one off) расходы по сделкам pre-IPO и DPO.

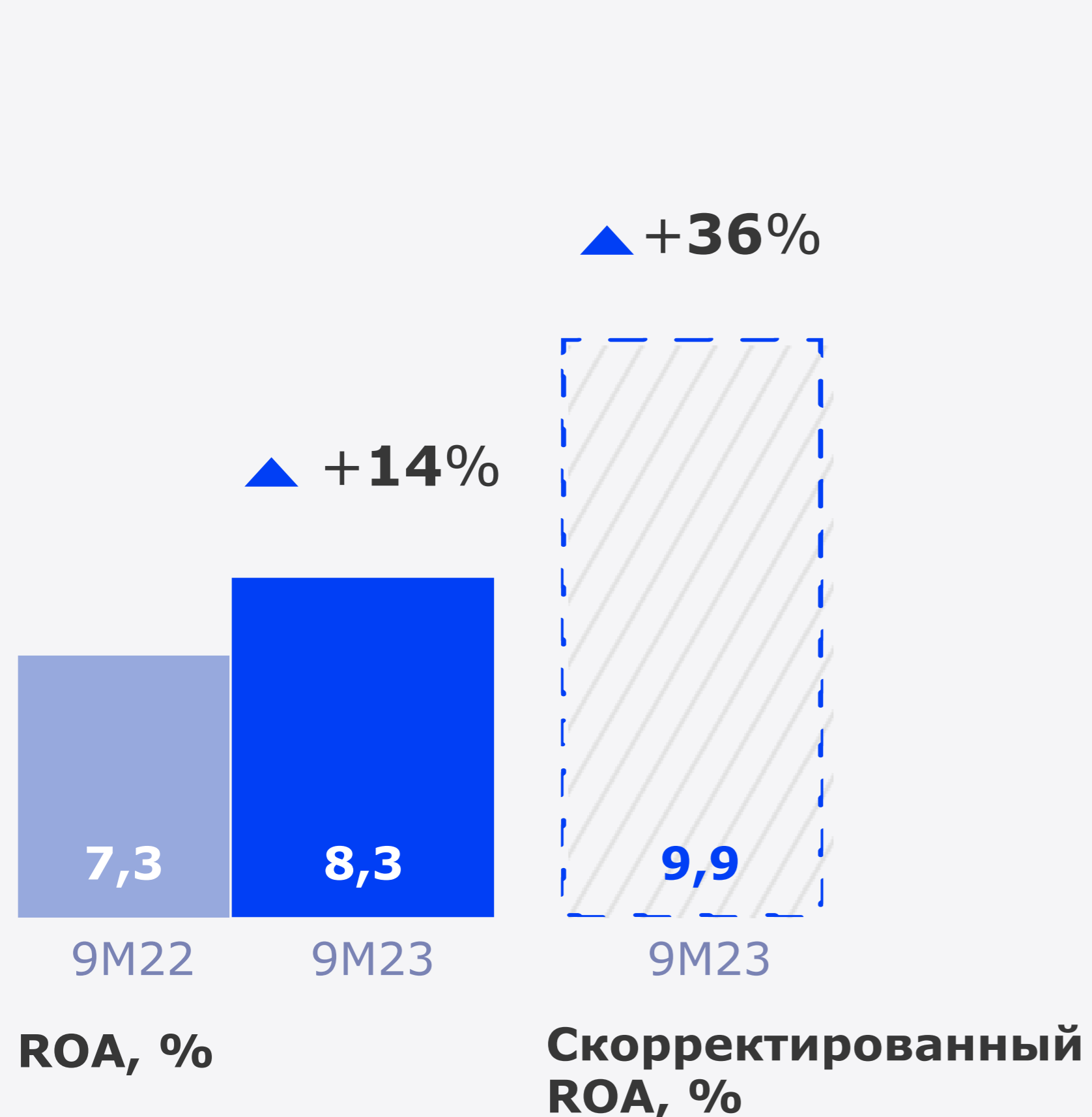


Скорректированная чистая прибыль

Скорректированная чистая прибыль – это прибыль до разовых (one off) расходов. За 9M2023 она составляет 425 млн руб. (+55% к 9M2022).

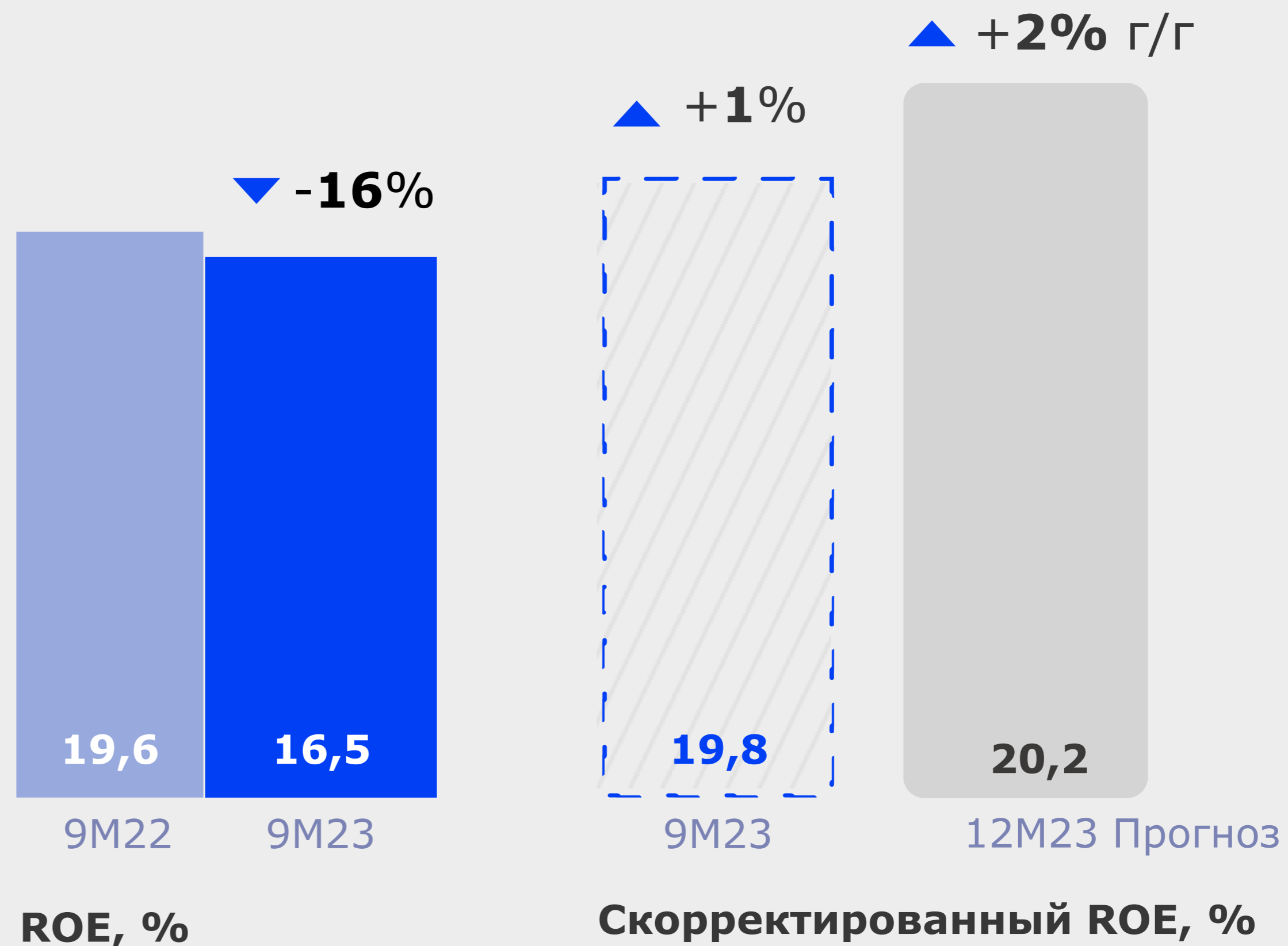
Прогноз скорректированной чистой прибыли за 12M2023 составляет 600 млн руб. (+54% г/г).

Основные финансовые показатели: P&L / %



ROA к уровню 9M2022 увеличился на 14% или на 1,0 п.п.

Скорректированный ROA достиг 9,9%, прирост составил 36% или 2,6 п.п. к 9M2022.




Снижение **ROE** на 16% или на 3,1 п.п. к уровню 9M2022 обусловлено существенным разовым увеличением капитала в результате привлечения средств на DPO.

Рост скорректированного ROE составил 1% или 0,2 п.п. к 9M2022.

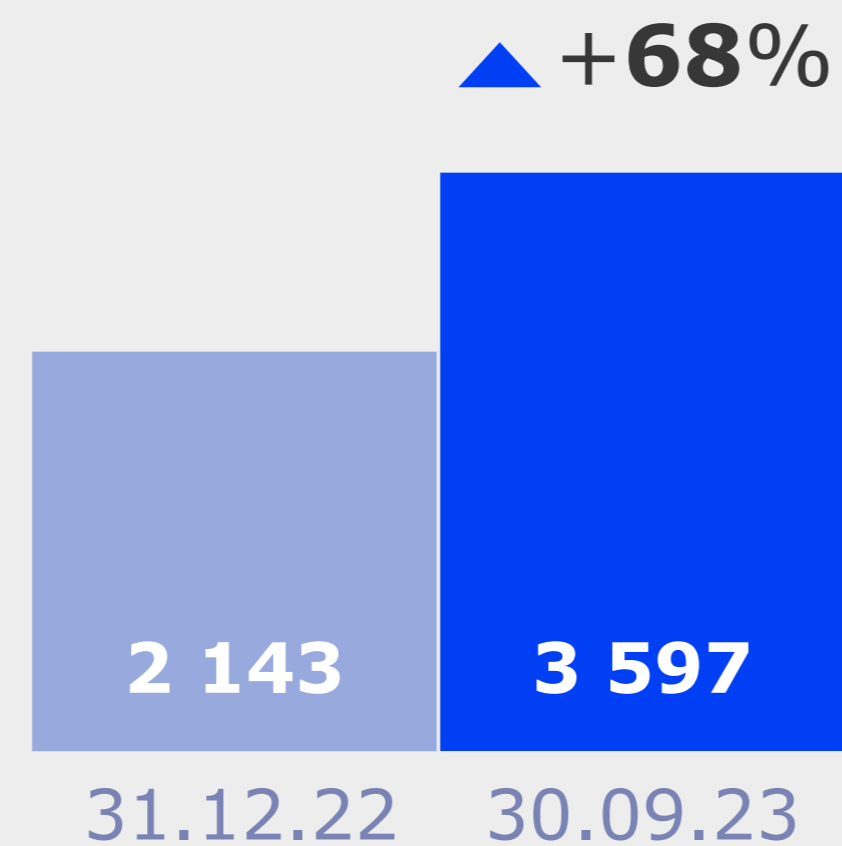
Прогноз скорректированного ROE по итогам 2023г. составляет 20,2% (+2% или +0,5 п.п. к уровню 2022г.

Основные финансовые показатели: BS/млн ₹



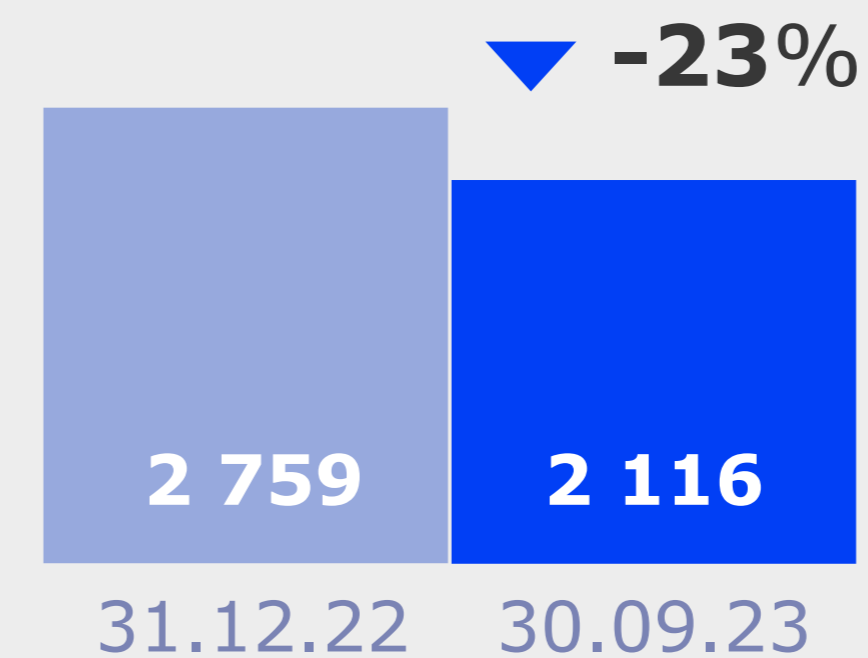
Активы

Активы. Рост активов связан как с увеличением портфеля займов, так и с ростом прочих активов (денежных средств и НМА).



Собственные средства (капитал)

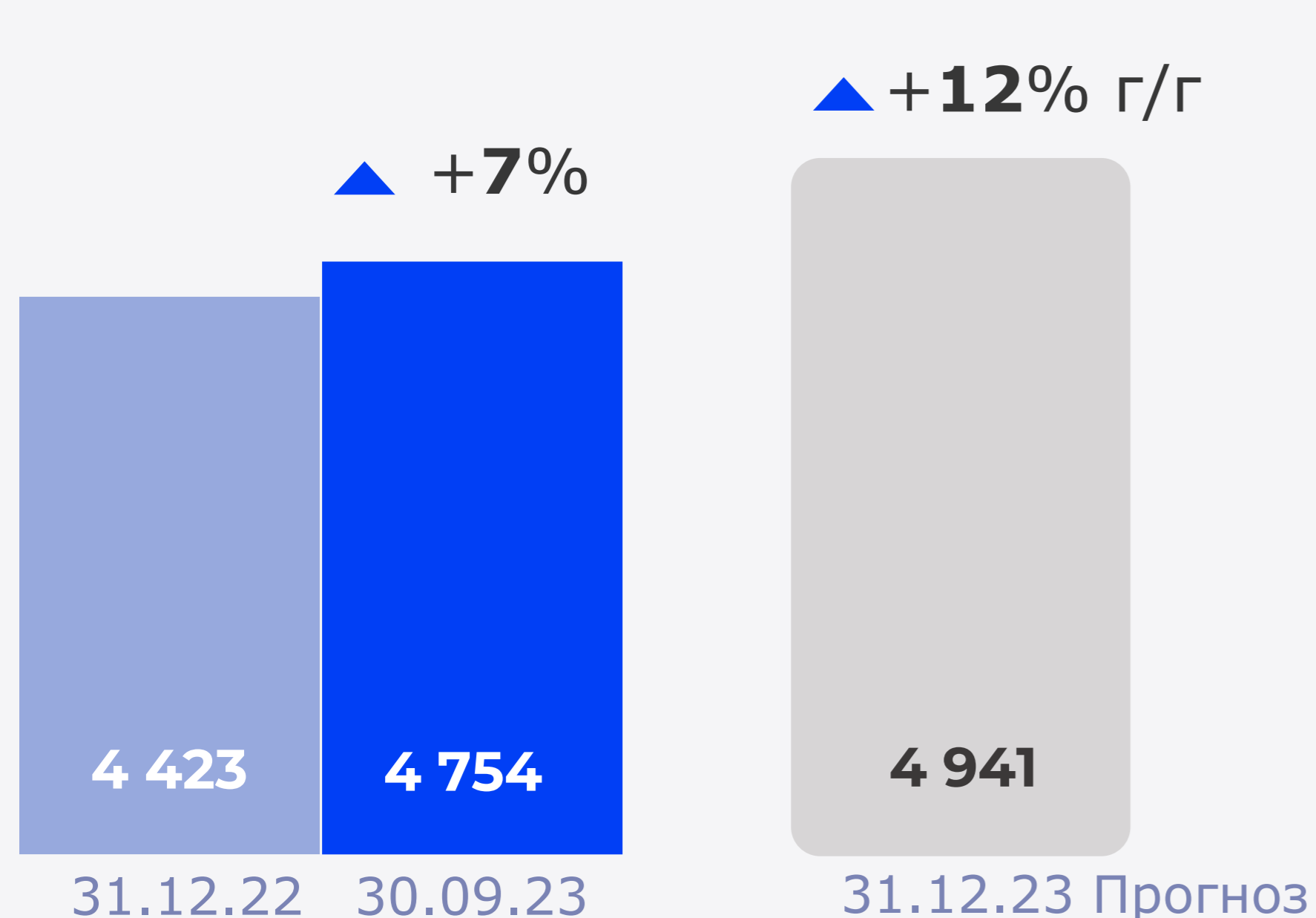
Капитал. Прирост капитала связан с привлечением средств в рамках DPO и pre-IPO, а также с капитализацией полученной прибыли за отчетный период.



Привлеченные средства (долговые ценные бумаги, кредиты, займы)

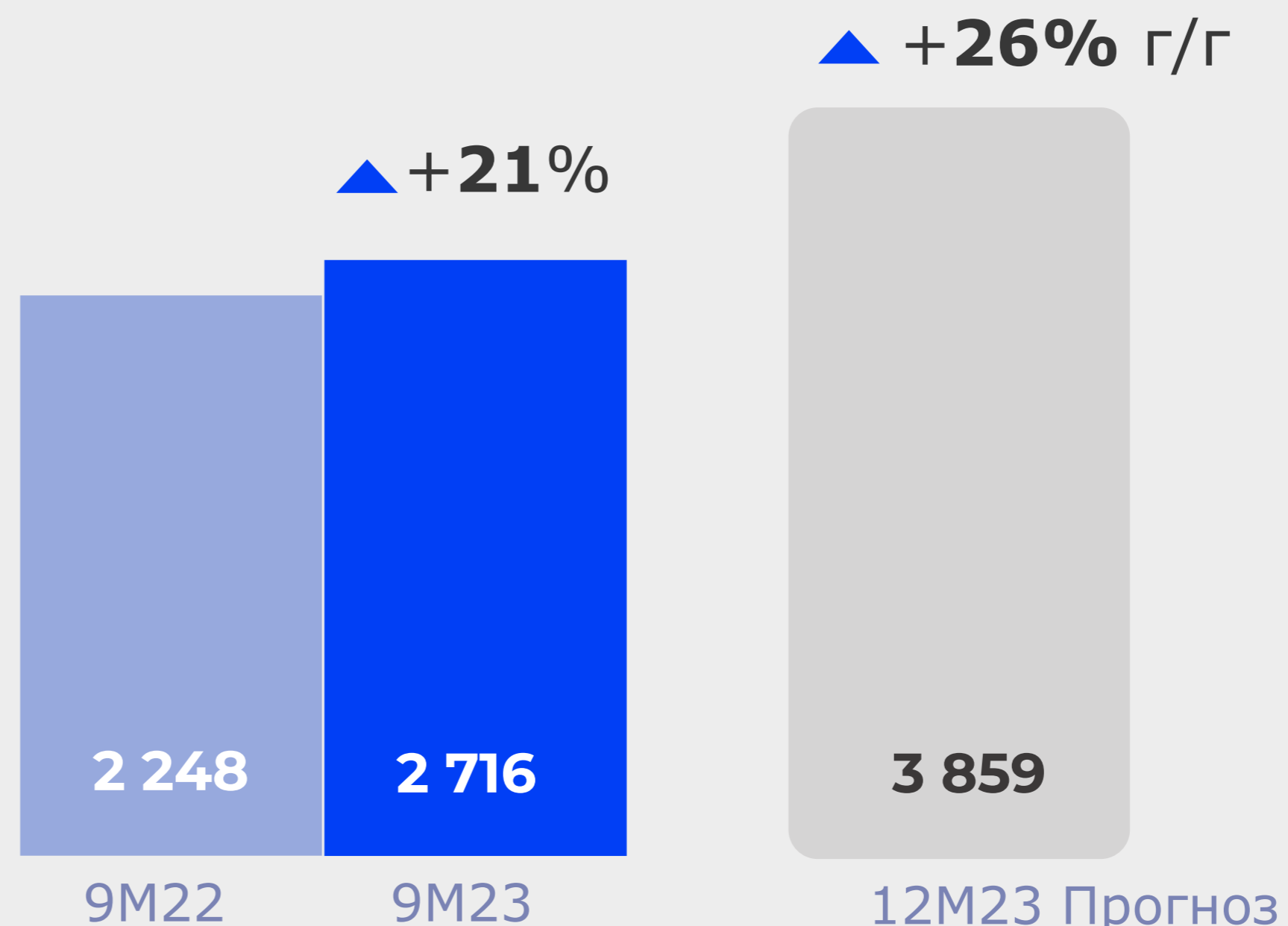
Привлеченные средства. Объем привлеченных средств за отчетный период снизился на 23%, что привело к улучшению структуры фондирования. Увеличение доли собственных средств в структуре пассивов отражает повышение финансовой устойчивости компании и способствует снижению процентных расходов.

Прогноз по ключевым операционным показателям на 2023 год



Портфель займов, млн ₽

Портфель займов увеличился на 7% с начала 2023 года. По итогам 2023 г. прогнозируется рост портфеля займов на 12%, что позволит финтех-сервису CarMoney усилить свои лидерские позиции на рынке автозаймов.



Объем выдач, млн ₽

Объем выдач вырос на 21% и достиг 2,7 млрд руб., из которых 957 млн руб. пришлось на выдачи в 3кв2023. Прирост почти на 33% после DPO к сопоставимому периоду прошлого года, что стало рекордным квартальным показателем за последние два года, несмотря на низкую сезонность и традиционное для отрасли снижение объемов выдач в летнем периоде на 10-15%.

Дополнительная информация



С операционными результатами работы Компании за 9М2023 можно ознакомиться [здесь](#)



С ключевыми векторами стратегического развития CarMoney до 2026 года можно ознакомиться [здесь](#)

Спасибо за внимание!



Наши блоги и информация
для инвесторов:



Контакты:

ir@carmoney.ru



Ограничение ответственности (Disclaimer)



Настоящие Финансовые результаты ПАО «СТГ» по МСФО подготовлены Публичным акционерным обществом «СмартТехГрупп», ОГРН: 1227700632752 (далее по тексту – «Компания»), содержат информацию о ключевых финансовых и операционных показателях Компании за 9 месяцев 2023 год и включают слайды для презентации инвесторам.

Настоящие материалы распространяются в информационных целях. Прогнозные значения и заявления могут быть предназначены не для всех получателей и могут быть изменены. Для составления финансовых результатов использовалась информация из надежных источников, но Компания не несет ответственности, если эта информация окажется неточной, неполной или недостоверной.

Информация, приведенная в настоящих финансовых результатах, или озвученная в устных сообщениях руководства Компании или руководства компаний группы, может содержать заявления прогнозного характера, которые выражены прямо или могут подразумеваться. Заявления прогнозного характера могут быть сделаны или подразумеваться в отношении любых фактов, исключая факты, отнесенные к прошлым периодам, а также включать заявления касательно намерений, убеждений и текущих ожиданий руководства компаний группы в отношении, помимо прочего, результатов деятельности компаний группы, их финансового положения, ликвидности, перспектив, роста, целевых показателей, стратегии и специфики отрасли.

По своей сути заявления прогнозного характера связаны с рисками и неопределенностями, поскольку они относятся к событиям и зависят от обстоятельств, которые могут произойти или не произойти в будущем. Заявления прогнозного характера не являются гарантией будущих показателей, и фактические результаты деятельности Компании ее финансовое положение, ликвидность и события в отрасли могут существенным образом отличаться от прямо выраженных или подразумеваемых в таких заявлениях прогнозного характера, приведенных в настоящей презентации или озвученных в устных заявлениях руководства. Кроме того, даже если фактические результаты деятельности, финансовое положение, ликвидность и события в отрасли будут соответствовать заявлениям прогнозного характера, приведенным в настоящих финансовых результатах или озвученным в устных заявлениях, эти результаты или события не могут рассматриваться в качестве показателя результатов деятельности и возможных событий в будущем.

Настоящие Финансовые результаты ПАО «СТГ» по МСФО не представляет собой ни полностью, ни частично предложение о продаже, приглашение к направлению предложений о продаже или выпуску, или рекомендацию в отношении покупки, или иного приобретения каких-либо ценных бумаг Компании или любого участника группы, ни настоящие финансовые результаты или какая-либо его часть, ни сам факт его представления или распространения не являются основанием для какого-либо контракта, обязательства или инвестиционного решения, и на них не следует полагаться в связи с каким-либо контрактом, обязательством или инвестиционным решением, информация указанная ниже не должна рассматриваться как инвестиционный совет.